


Teil 6:

Spiele
zum
Basteln

1. Flaggen-Memory


	<h1>Europa</h1>
	<h1>Griechenland</h1>
	<h1>Albanien</h1>
	<h1>Estland</h1>



Island




Kroatien



Monaco



Ungarn



**Vereinigtes
Königreich**



Spanien



Luxemburg



San Marino

	<h1>Belgien</h1>
	<h1>Schweden</h1>
	<h1>Kasachstan</h1>

Anleitung für 2 – 5 Spieler/innen:

Klebt die Seiten mit den Memorykarten auf feste Pappe und schneidet anschließend die Kärtchen aus. Nun verteilt sie mit den Bildern, bzw. dem Text nach unten auf dem Tisch. Die/der Älteste beginnt. Er deckt jeweils 2 Karten auf. Passen sie zusammen (d.h. die Flagge passt zum Ländernamen) darf er das Pärchen behalten und ein zweites Paar aufdecken. Passen die Karten nicht zusammen, muss er die beiden wieder umdrehen und die/der nächste Spieler/in kommt an die Reihe. Das Spiel ist zu Ende, wenn alle Karten weg sind. Gewonnen hat, die/derjenige mit den meisten Karten.

2. Hauptstädte-Bingo

Anleitung für 3 und mehr Spieler/innen:

Jeder Teilnehmer bekommt eine Kopiervorlage für das Bingo und eine Liste mit den Hauptstädten. Nun notieren sie in je ein Kästchen eine Hauptstadt in beliebiger Reihenfolge.

Anschließend liest der Spielleiter in beliebiger Reihenfolge die Namen der europäischen Länder laut vor. Wenn die Teilnehmer die dazugehörige Hauptstadt gefunden haben, dürfen sie sie durchstreichen. Der Teilnehmer, der zuerst drei Hauptstädte in einer Reihe durchgestrichen hat (waagrecht, senkrecht oder diagonal) hat gewonnen.

Variation:

um den Teilnehmern das Spiel zu erleichtern, wird nach dem Vorlesen des Landes gemeinsam überlegt, welches die passende Hauptstadt ist.

Kopiervorlage für Bingo für jede/n MitspielerIn

Hauptstädteliste für jede/n MitspielerIn

Moskau	Nikosia	Wien	Lissabon	Priština
London	Brüssel	Sofia	Kopenhagen	Vilnius (Wilna)
Berlin	Podgorica	Belgrad	Dublin	
Madrid	Bern	Prag	Skopje	
Kiew	Reykjavík	Zagreb (Agram)	Bratislava (Pressburg)	
Athen	Luxemburg	Stockholm	Tallinn (Reval)	
Rom	Monaco	Amsterdam	Sarajevo	
Paris	Andorra la Vella	Riga	Warschau	
Bukarest	Valletta	Tirana	Oslo	
Minsk	Vaduz	Chişinău	Vatikanstadt	
Budapest	San Marino	Helsinki	Ljubljana (Laibach)	

Liste für die Spielleitung:

Land	Hauptstadt
Russland	Moskau
Vereinigtes Königreich	London
Deutschland	Berlin
Spanien	Madrid
Ukraine	Kiew
Griechenland	Athen
Italien	Rom
Frankreich	Paris
Rumänien	Bukarest
Weißrussland	Minsk
Ungarn	Budapest
Polen	Warschau
Österreich	Wien
Bulgarien	Sofia
Serbien	Belgrad
Tschechien	Prag
Kroatien	Zagreb (Agram)
Schweden	Stockholm
Niederlande	Amsterdam
Lettland	Riga
Albanien	Tirana
Moldawien	Chişinău
Finnland	Helsinki

Land	Hauptstadt
Kosovo	Priština
Litauen	Vilnius (Wilna)
Norwegen	Oslo
Portugal	Lissabon
Dänemark	Kopenhagen
Irland	Dublin
Mazedonien	Skopje
Slowakei	Bratislava (Pressburg)
Estland	Tallinn (Reval)
Bosnien und Herzegowina	Sarajevo
Slowenien	Ljubljana (Laibach)
Zypern	Nikosia
Belgien	Brüssel
Montenegro	Podgorica
Schweiz	Bern
Island	Reykjavík
Luxemburg	Luxemburg
Monaco	Monaco
Andorra	Andorra la Vella
Malta	Valletta
Liechtenstein	Vaduz
San Marino	San Marino
Vatikanstadt	Vatikanstadt

3. Sprachen-Domino

Anleitung für vier und mehr Spieler/innen:

Klebt die Vorlage auf feste Pappe und schneidet die Kärtchen aus (dabei müssen die beiden zusammenhängenden Kärtchen zusammenbleiben). Ihr wählt eine Spielleitung aus, die euch die Spielregeln langsam vorliest und euch während des Spiels mit Hilfe des Lösungszettels berät. Jede/r erhält 3 Karten, die sie/er offen vor sich hinlegt.

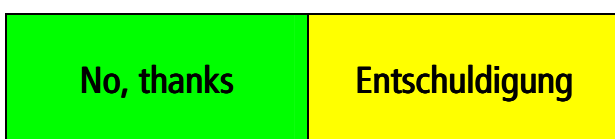

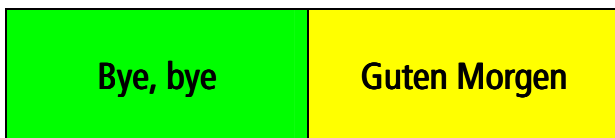

Die restlichen Karten kommen verdeckt auf einen Stapel in die Mitte des Tisches. Die/der Jüngste darf beginnen. Diese/r deckt nun die erste Karte des Stapels auf und liest den deutschen Text laut vor. Sie/er sucht aus ihren/seinen eigenen Karten eine dazu passende in einer anderen Sprache aus und legt sie links oder rechts an. Wenn keine passt, muss eine Karte vom Stapel genommen werden. Vielleicht ist diese Karte die richtige, sonst kommt der linke Nachbar an die Reihe.

So geht es im Uhrzeigersinn weiter, bis alle Karten angelegt sind.

Achtung: es muss immer ein gelbes Feld neben einem anderen Farbfeld liegen!

Wer zuerst alle Karten angelegt hat, hilft seinen MitspielerInnen!

Dominokärtchen zum Ausschneiden:



Merci beaucoup!	Ich mag dich
------------------------	---------------------

Comment ça va?	Tschüß
-----------------------	---------------

Tu me plais	Guten Morgen
--------------------	---------------------

Salut	... bitte!
--------------	-------------------

Bonjour	Nein, danke!
----------------	---------------------

S'il te plaît...	Entschuldigung
-------------------------	-----------------------

Non, merci	Alles Gute zum Geburtstag
-------------------	--------------------------------------

Pardon	Danke!
---------------	---------------

Bon anniversaire	Wie geht es dir?
-------------------------	-------------------------

Tanti auguri!	Ich mag dich
----------------------	---------------------

Mille grazie!	Tschüß
----------------------	---------------

Comme va?	Guten Morgen
------------------	---------------------

Ti voglio bene	... bitte!
-----------------------	-------------------

Ciao	Nein, danke!
-------------	---------------------

Buon giorno	Entschuldigung
--------------------	-----------------------

... per favore!	Alles Gute zum Geburtstag
------------------------	--------------------------------------

No, grazie!	Danke!
--------------------	---------------

Scusami	Wie geht es dir?
----------------	-------------------------

Lösung für die Spielleitung:

Deutsch	Englisch	Französisch	Italienisch
Ich mag dich	I love you	Tu me plais	Ti voglio bene
Tschüß	Bye, bye	Salut	Ciao
Guten Morgen	Good morning	Bonjour	Buon giorno
... bitte!	please	S'il te plaît...	... per favore!
Nein, danke!	No, thanks	Non, merci	No, grazie!
Entschuldigung	Sorry	Pardon	Scusami
Alles Gute zum Geburtstag	Happy birthday	Bon anniversaire	Tanti auguri!
Danke!	Thank you very much	Merci beaucoup!	Mille grazie!
Wie geht es dir?	How are you?	Comment ça va?	Comme va?

(39)

4. Europa - 1, 2 oder 3

Anleitung für acht und mehr Spieler/innen:

Das Spiel wird wie die bekannte Fernseh-Show 1,2 oder 3 gespielt. Am Boden werden 3 Felder mit den Zahlen 1, 2 und 3 z.B. mit Tesa-Krepp markiert. Über jedem Feld hängt eine Lichterkette. Die Spielleitung liest eine Frage und 3 mögliche Antworten vor, anschließend springen die Teilnehmer auf das Feld der richtigen Antwort. Die Spielleitung spielt (falls vorhanden) den 1,2 oder 3-Jingle und macht die Lichterkette am richtigen Feld an. Für jede richtige Antwort bekommen die TN einen Klebepunkt oder einen Goldstern. Gewonnen hat am Ende, wer die meisten Klebepunkte bzw. Sterne hat.



Hinweis für die Spielleitung: die richtigen Antworten sind fett gedruckt!

Bild oben (R)

Fragen:

Wie viele Länder gehören heute zu Europa?

1. 40
2. **50**
3. 60

Was bedeutet EU?

1. **Europäische Union**
2. Europäische Uniform
3. Europäische Untergrundorganisation

Wann wurde die EU gegründet?

1. 1955
2. **1993**
3. 2004

Wer ist der Komponist der Hymne der Europäischen Union?

1. **Ludwig van Beethoven**
2. Herbert von Karajan
3. Simon und Garfunkel

An welchem Tag im Jahr ist der offizielle „Europatag“ der Europäischen Union?

1. am 1. Mai
2. **am 9. Mai**
3. am 30. Mai

Wie viele goldene Sterne hat die Flagge der Europäischen Union?

1. 10
2. **12**
3. je EU-Mitgliedsland ein Stern

Wie viele Länder sind heute Mitglied der Europäischen Union?

1. 20 Länder
2. 23 Länder
3. **27 Länder**

Wann wurde der Euro in Deutschland eingeführt?

1. 2000
2. 2001
3. **2002**

Welches Land hat auf der Rückseite der 2-Euro-Münze eine Harfe?

1. Niederlande
- 2. Irland**
3. Schottland

Welcher Religion gehören ca. 75 % aller Europa an?

- 1. Christentum**
2. Judentum
3. Islam

Welcher ist der höchste Berg Europas?

1. Mont Everest
2. Kilimandscharo
- 3. Mont Blanc**

Welches ist die größte Insel Europas?

- 1. Großbritannien**
2. Griechenland
3. Irland

Welches ist das älteste Buch Europas?

1. Name der Rose
- 2. Gutenberg Bibel**
3. Griechische Sagen

In welchem Land in Europa gibt es die meisten Handys?

1. Deutschland
2. Türkei
- 3. Finnland**

Wie heißt das größte Land Europas?

- 1. Russland**
2. Frankreich
3. Italien

Welches ist der längste Fluss Europas?

1. Rhein
2. Oder
- 3. Wolga**

Wie heißt die Hauptstadt Estlands?

- 1. Tallinn**
2. Rapla
3. Riga

In welchem osteuropäischen Land werden kyrillische Buchstaben und nicht wie bei uns lateinische Buchstaben verwendet?

- 1. Bulgarien**
2. Polen
3. Rumänien

5. Länderquiz

(Kopiervorlage)

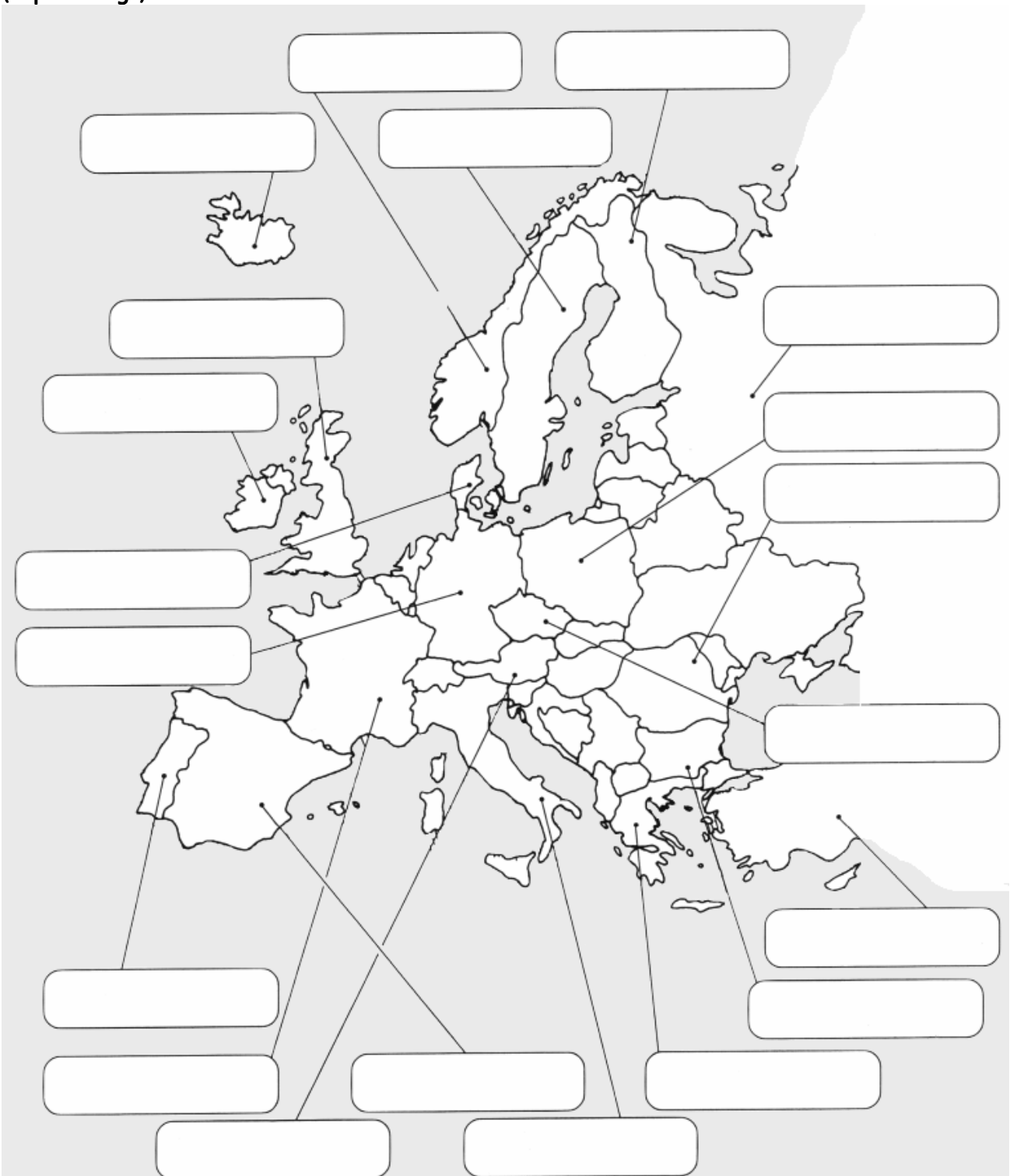


Bild oben (S)

Schreibe die folgenden europäischen Ländernamen in die Lücken:

Bulgarien, Dänemark, Deutschland, Finnland, Frankreich, Griechenland, Großbritannien, Irland, Island, Italien, Norwegen, Österreich, Polen, Portugal, Rumänien, Russland, Schweden, Spanien, Tschechien, Türkei.

Zur Kontrolle hole einfach die Europakarte hinten aus dem Heft heraus und vergleiche deine Einträge mit der Karte.

6. Deutschland- und Europa-Mandala

Kopiervorlage zum Ausmalen



www.kidsweb.de

Bild oben (T)



www.kidsweb.de

Bild oben (U)

Weitere Mandalas zu den EU-Staaten zum Ausdrucken unter:
http://www.kidsweb.de/schule/europa/europa_mandala/europa_mandala.html